


Reparaturblatt



Luftfilter (2012666) reinigen


Bei intensiver Nutzung des Kompressors empfiehlt HAMA, den Luftfilter mindestens einmal pro Monat zu reinigen. Die erhöht sowohl die Leistung als auch die Lebensdauer des Kompressors. Wenn der Luftfilter ernsthaft verschmutzt oder beschädigt ist, muss dieser ausgetauscht werden.

Schritt 1



Entfernen Sie den Deckel vom Filterbehälter.

Schritt 2




Nehmen Sie den Luftfilter (2012666) aus dem Luftfiltergehäuse.

Schritt 3




Schließen Sie eine Luftpistole an den Luftschlauch oder eventuell direkt an den Kompressor an und reinigen Sie den Luftfilter mit Druckluft.

Schritt 4



Bauen Sie den Luftfilter (2012666) wieder ein und drehen Sie den Deckel wieder auf das Luftfiltergehäuse.

Schritt 5



Der Kompressor ist wieder einsatzbereit.